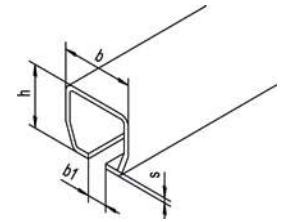


Beschläge für persönliche Schutzausrüstung gegen Absturz

Einzelteile

HELM -00 Profil

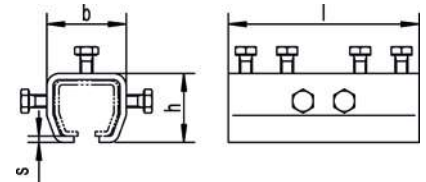
in Stahl blank, gelb passiviert oder
Edelstahl-Rostfrei, in Lagerlängen von
ca. 6.000 mm oder auf Maß geschnitten



Modell	Profil	Abmessung in mm				EDV-Nr.					
		b	b1	h	s	Lagerlänge	Maßlänge	Lagerlänge	Maßlänge	Lagerlänge	Maßlänge
						gelb passiviert		Stahl blank		Edelstahl-Rostfrei	
500	500	65/64*	18	60/59*	3,6/3,5*	050020	050021	050010	050011	050030	050031
600	600	80	22	75	4,5	060020	060021	060010	060011	-	-
700	700	90	25	110	6,5	070020	070021	070010	070011	-	-

HELM -03 Verbindungsmuffe

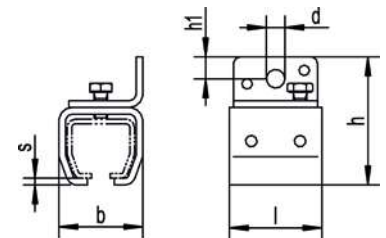
in Stahl blank, gelb passiviert oder
Edelstahl-Rostfrei, mit Regulierschrauben für
passgenaue Verbindungen von zwei Schienen



Modell	Profil	Abmessung in mm				EDV-Nr.		
		b	h	l	s	gelb passiviert	Stahl blank	Edelstahl-Rostfrei
1503	500	80	74,0	180	6	150320	150311	150330
1603	600	100	94,0	200	8	160320	160311	-
1703	700	115	132,5	250	10	170320	170311	-

HELM -01 Wandmuffe

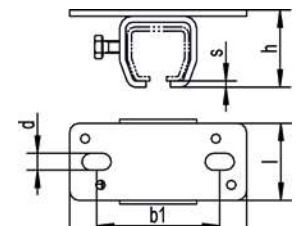
in gelb passiviert oder Edelstahl-Rostfrei,
Schienenhalter zur Wandbefestigung für eine
Laufschiene, ohne Niveausgleich



Modell	Profil	Abmessung in mm						EDV-Nr.	
		b	d	h	h1	l	s	gelb passiviert	Edelstahl-Rostfrei
501	500	80	17	122,0	17,5	90	6	050120	050130
601	600	100	22	156,0	25	110	8	060120	-
701	700	115	26	208,5	30	120	10	070120	-

HELM -02 Deckenmuffe

in gelb passiviert oder Edelstahl-Rostfrei, Schie-
nenhalter zur Deckenbefestigung für eine Lauf-
schiene, ohne Niveausgleich



Modell	Profil	Abmessung in mm						EDV-Nr.	
		b	b1	d	h	l	s	gelb passiviert	Edelstahl-Rostfrei
502	500	170	123 (124*) ± 5	17	81	80	6	050220	050230
602	600	211	149 ± 12	22	104	100	8	060220	-
702	700	260	178,5 ± 23,5	22	144,5	100	10	070220	-

* Maßangaben für Laufschienen (-00), Verbindungsmuffen (-03), Wandbefestigungsmuffen (-01) und Deckenbefestigungsmuffen (-02), aus Edelstahl-Rostfrei